

Programmazione 11°-12°-13° settimana

Dal 18/05/20 al 5/06/20

Scuole dell'infanzia I.C.Casopero

- **FATTORIA:**

Racconti:

intervista alla mucca Emilia <https://youtu.be/uPa6hNDHI0I>

La gallina rossa <https://youtu.be/uyExzUoodEg>

Filmati:

Max e gli animali della fattoria [https://youtu.be/Tf\\_9sNA8f9w](https://youtu.be/Tf_9sNA8f9w)

Balli e canti:

ballo gli animali <https://youtu.be/1-vVAYP9UVk>

nella vecchia fattoria <https://youtu.be/tKi57UuoizA>

lavoro con il riciclo :

gli animali della fattoria <https://pin.it/8DhUUhv>

- **LA SEMINA:**

Racconti:

Carletto e il semino <https://youtu.be/XX2G9uHJWw>

Piantiamo un albero:

dal semino alla pianta..il limone [https://youtu.be/HVPc\\_JcZCng](https://youtu.be/HVPc_JcZCng)

Canzoni e balli:

il semino temerario <https://youtu.be/eurqTE1nI58>

il giardino della vita <https://youtu.be/P3G-W2CL5dM>

ci vuole un fiore <https://youtu.be/3V8BGUmJ1ng>

- **AMICA TERRA, RICICLIAMO**

Racconti:

cartoni ricicloni, una gara <https://youtu.be/if-tiSX02uy>

cartoni ricicloni ,concerto per il parco <https://youtu.be/EBuxvT0Khyc>




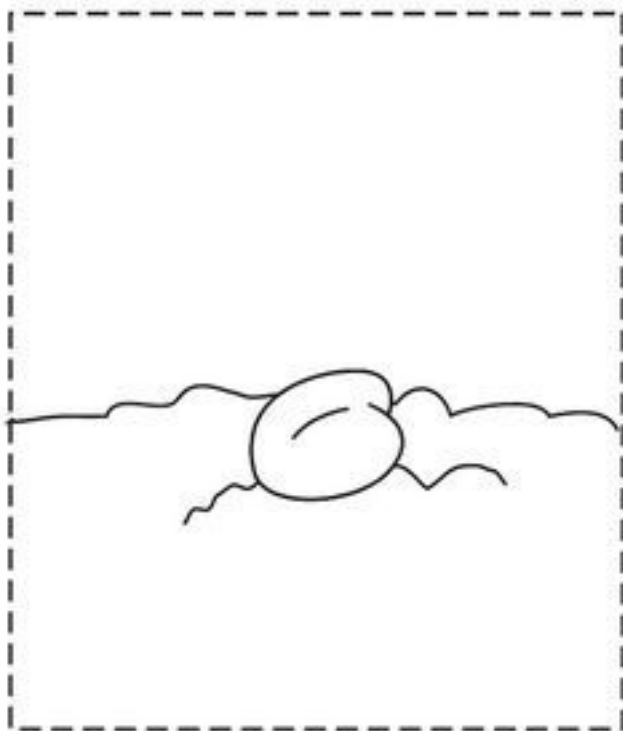
milo e il rispetto per la natura <https://youtu.be/1RxMHo9Dj6Y>

canti e balli:

amica terra <https://youtu.be/U1zbOne4qUg>

per ogni attività troverete le schede allegate


un abbraccio le vostre maestre




Ritaglia le tessere e gioca a ricomporre le sequenze della semina e della crescita del melo.

DATA ..... NOME ..... COGNOME .....


# IL CICLO DELL'ALBERO



--	--	--



--	--	--




--	--	--



--	--	--



**autunno**



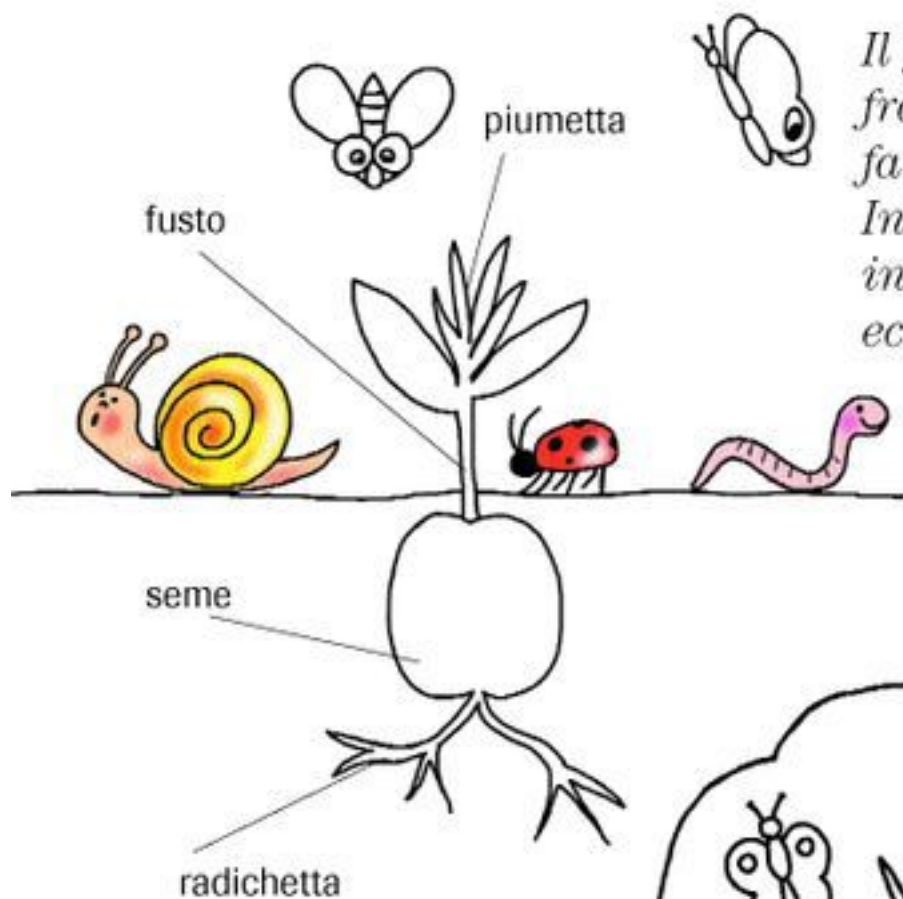
Attività: Riordina le vignette colorando i quadratini che rappresentano la sequenza

# LA PIANTA CRESCE E SI RIPRODUCE

NATURALMENTE



La piccola pianta cresce ogni giorno e si prepara a diventare grande!



*Il germoglio, pian pianino,  
fra tanti animaletti  
fa capolino.*

*In alto, spunta la piumetta;  
in basso, sotto il fusticino,  
ecco la radichetta.*

La piccola pianta sta diventando un grande albero. I suoi rami crescono sempre di più e anche le radici si allungano per poter raggiungere il terreno e succhiare il nutrimento.



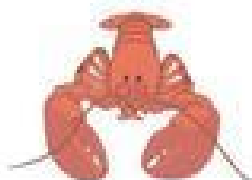



➔ *Completa la colorazione.*

Collega con una freccia ROSSA gli animali e con una VERDE i vegetali al giusto cartellino

ANIMALI

VEGETALI



# EDUCAZIONE AMBIENTALE



BAMBINO CHE BUTTA LA CARTA PER TERRA


*Amici  
dell'ambiente*



*Colora la scena. Verbalizza*



# Rispetto dell'ambiente



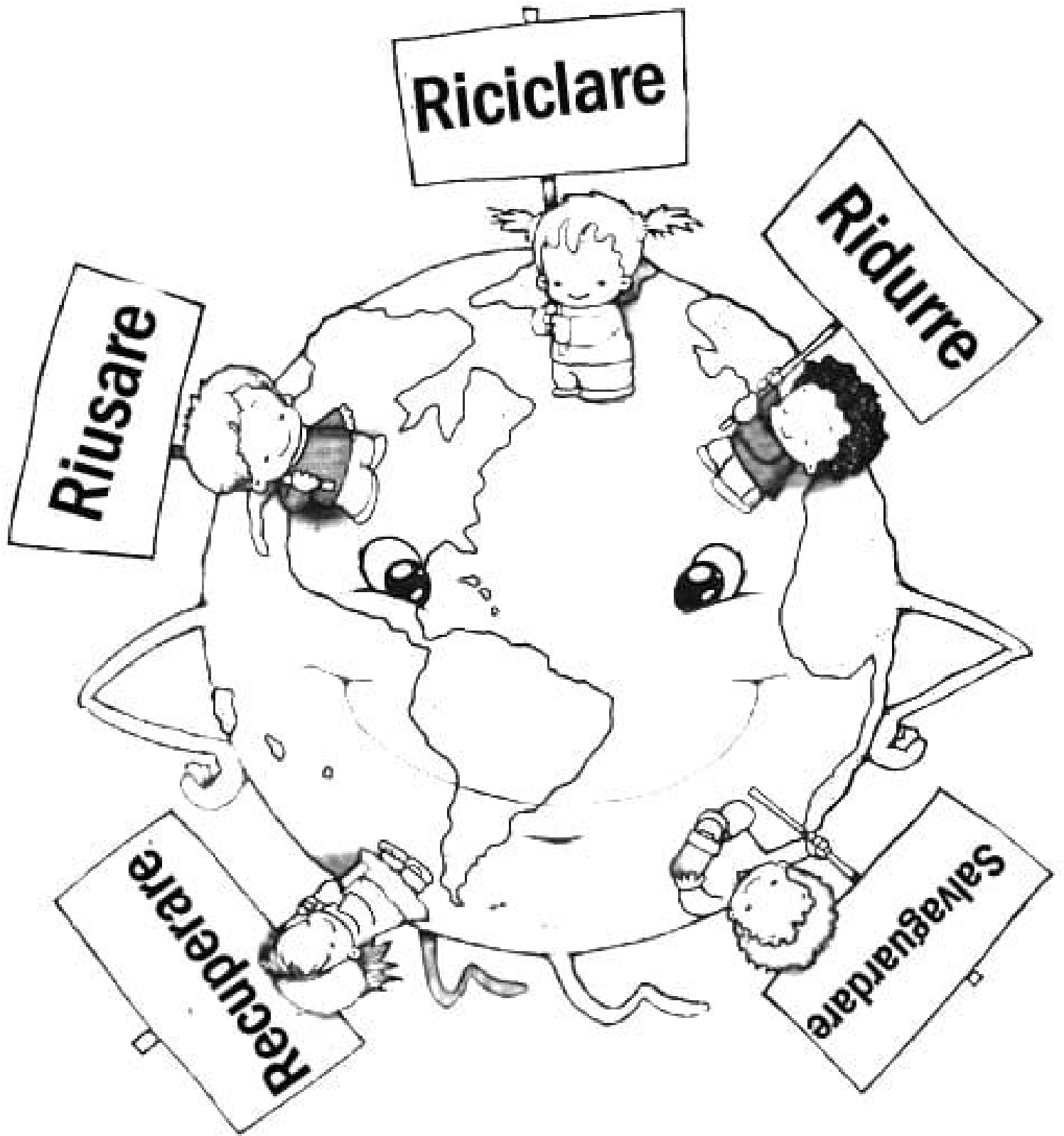
Aiuta il bambino a raccogliere tutti i rifiuti tracciando il suo percorso fino al cestino.

DATA ..... NOME ..... COGNOME .....

**EDUCAZIONE AMBIENTALE**

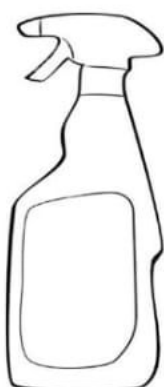
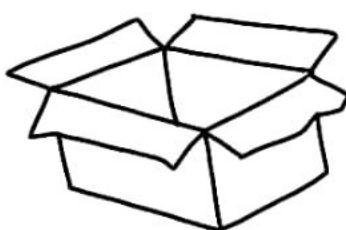
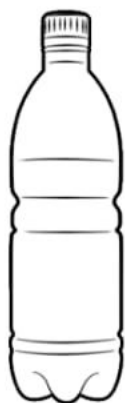


**BAMBINO CHE RACCOGLIE CARTACCIE**



# La raccolta differenziata

- Colora di **verde** i rifiuti di vetro, di **blu** quelli di plastica, di **giallo** quelli di carta e di **marrone** quelli organici.











## EDUCAZIONE AMBIENTALE



BAMBINA CHE BUTTA LA CARTA NEL CESTINO




T.D.S.: Capacità di effettuare relazioni.  
P.M.: Con una linea unisci ad ogni animale il suo prodotto.



Colora solo il cavallo fuori dalla stalla.

DATA ..... NOME ..... COGNOME .....





Colora solo gli animali che hanno quattro zampe. Come si chiamano questi animali?

Conoscere gli animali della fattoria.




OSSERVARE  
COLORARE

ANIMALI DELLA  
FATTORIA

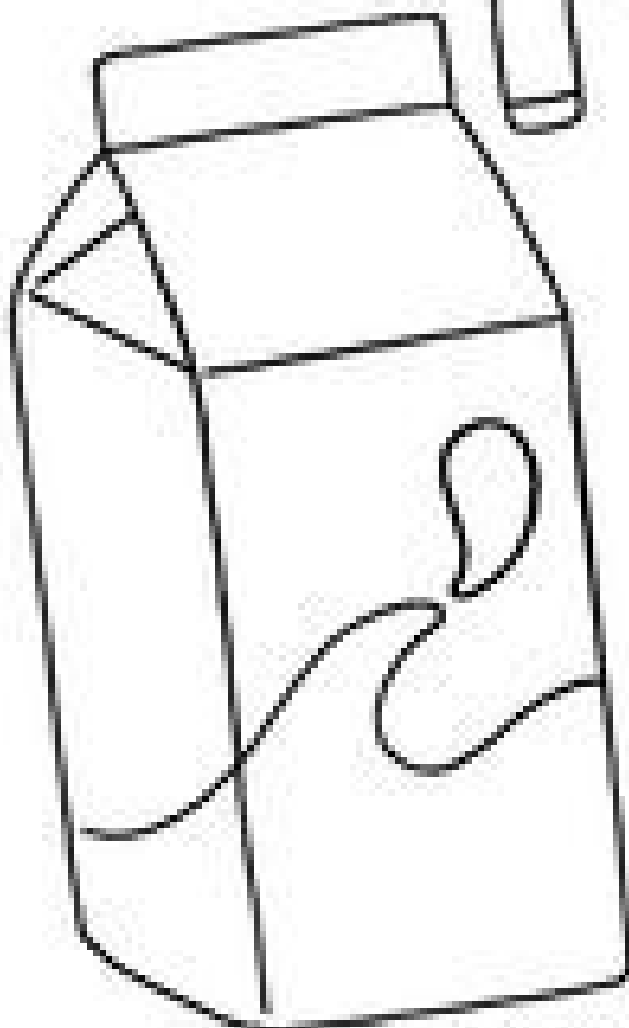

SCHEDA  
1

CIAO IO SONO UN PULCINO, IL MIO  
PAPA' SI CHIAMA GALLO. CANTA  
SEMPRE LO STESSO RITORNELLO:  
CHICCHIRICHÌ.




COLORARE

**EDUCAZIONE ALL'ALIMENTAZIONE**



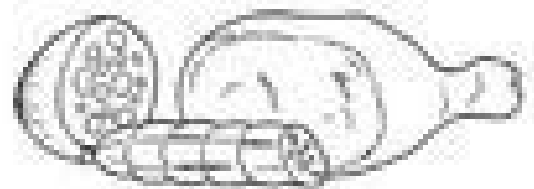






**LA MUCCA CI DÀ IL LATTE**


# LA FATTORIA




UNE CADA ANIMAL CON EL PRODUCTO QUE NOS DA.




## LA SEMINA




IL SEME RIPOSA  
NELLA TERRA



DOPO UN PÒ  
SI FORMANO  
LE PRIME RADICI.



E SPUNTANO  
I PRIMI GERMOGLI.



E ALLA FINE  
ECCO UN BEL FIORE!

SCHEDA CON LA SEQUENZA DELL'ESPERIENZA DELLA SEMINA

Programmazione religione dal 21 maggio al 31 maggio 2020

Pentecoste <https://youtu.be/-DdX4YBGSV0>



