

COMPITI PER LA SETTIMANA DAL 23.03.2020 AL 29.03.2020
ins. Potenza Teresa Nicla – CLASSE 1^A PLESSO K. WOJTYLA

ITALIANO

COMPITI PER IL 23 MARZO 2020 -

Vai su YouTube ed ascolta almeno 3 volte la lezione dal titolo:

- “fonetica 19 suono gli”

<https://youtu.be/ueTruTeuXKs>

COPIA SUL QUADERNO COME HA SCRITTO LA MAESTRA NELLE PAGINE ALLEGATE ED
ESEGUI QUANTO RICHIESTO

ALLEGATI N° 1, 2 ,3, 4

COMPITI PER IL 24 MARZO 2020 -

Libro 4 caratteri (rosso): leggi e completa pag.144 - 145

COMPITI PER IL 25 MARZO 2020 -

COPIA SUL QUADERNO COME HA SCRITTO LA MAESTRA NELLE PAGINE ALLEGATE ED
ESEGUI QUANTO RICHIESTO

ALLEGATI N° 5, 6, 7, 8.

COMPITI PER IL 27 MARZO 2020

Vai su YouTube ed ascolta almeno 3 volte la canzone e la lezione dal titolo:

- “Camillo in Scivolo scendendo la montagna - Canzoni per imparare la grammatica [@MelaMusicTV](https://www.instagram.com/MelaMusicTV)”

<https://youtu.be/06QHjRgWak>

COPIA SUL QUADERNO COME HA SCRITTO LA MAESTRA NELLE PAGINE ALLEGATE ED
ESEGUI QUANTO RICHIESTO

ALLEGATI N° 8, 9, 10, 11, 12.

COMPITI PER IL 28 MARZO 2020

Libro 4 caratteri (rosso): leggi e completa pag.146 - 147

Libro di lettura (viola): leggi 10 volte pag.80

STORIA

COMPITI PER IL 24 MARZO 2020 -

Copia su fogli a quadrettoni quello che ha scritto la maestra nelle pagine allegate (con gli stessi colori ed esattamente come ha scritto la maestra), poi conserva i fogli con cura, al rientro a scuola li useremo per fare un simpatico eBook.

ALLEGATI N° 13, 14, 15

INGLESE

COMPITI PER IL 26 MARZO 2020 -

Vai su YouTube ed ascolta almeno 3 volte le lezioni dal titolo:

- “IMPARIAMO L'INGLESE: CONTARE da 1 a 10 - Video divertenti ed educativi per il tuo bambino”

<https://youtu.be/wBIPK-k5SBI>

- “Inglese per bambini - I numeri”

<https://youtu.be/vvmw8g3eaYc>


COPIA SU DEI FOGLI A QUADRETTONI COME HA SCRITTO LA MAESTRA NELLE PAGINE ALLEGATE ED ESEGUI QUANTO RICHIESTO
ALLEGATI N° 16, 17

Ciro Marina, 23 Marzo 2020

Lunedì

VI PRESENTO:

GLI



CONIGLIO

Completa la pagina

CONIGLIO

coniglio

coniglio

2

Completa la pagina

GLI

gli

gli


③

COPIA, LEGGI E DISEGNA

BOTTIGLIA

bottiglia


bottiglia



AGLIO

aglio


aglio



TRIFOGLIO

trifoglio

trifoglio



FAMIGLIA

famiglia

famiglia



COPIA, LEGGI 3 VOLTE E
CERCHIA GLI

C'È UNA PICCOLA CON=
CHIGLIA,
SOTTO IL SOLE DORME
E BRILLA.

Tra le onde c'è Gigliola,
una sogliola molto sola.

Ecco arriva una triglia
con la mamma e con la
figlia.


Poi succede un PARAPIGLIA
e tutti ballano la quadriglia.

5

Cirò Marina, 25 Marzo 2020

Mercoledì


Completa con: GLI, gli, gli



FO__A fo__a

fo__a

SCO__O



sco__o sco__o



MA__ONE

ma__one ma__one




SVE__A sve__a

sve__a

PA__A

pa__a



pa__a

ATTENTO AI SUONI!

olio Italia aglio
 famiglia cavaliere scoglio
 candeliere medaglia saliera
 ciglia foglio veliero

Leggi 3 volte e riscrivi nella
 colonna giusta

GLI


LI

... ..

7

TROVA LA PAROLA NASCOSTA


Lo usi quando fa caldo



La vincono i campioni



Proteggono gli occhi




Ci disegni sopra



Giro Marina, 27 Marzo 2020

Venerdì


VI PRESENTO...



SCI

-

SCE



SCIMMIA

SCERIFFO

scimmia

sceriffo

scimmia

sceriffo

9

LEGGI 3 VOLTE, CATTURA

(SCI) (colore rosso)

(SCE) (colore blu)

Scivolo, scimmia, pesce,
scettro, scialle, scena, scia
sciabola, striscia, sceriffo, bisce
discesa.

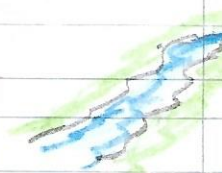
Riscrivi le parole


SCI

SCE

Scrivi una frase con...

 pesce.

 ruscello

 sciarpa
sciatore



SCI

sci

sci

SCE

sce

sce


11

Leggi e disegna

PROSCIUTTO

prosciutto

prosciutto



CUSCINO

cuscino


cuscino



GUSCIO

guscio

guscio




ASCIUGAMANO

asciugamano

no


asciugamano



SCIROPPO


sciropo

sciropo



FASCE


fasce fasce



STRISCE

strisce


strisce



PISCINA

piscina

piscina



Ciro Marina 24 Marzo 2020

Martedì

I MESI DELLE STAGIONI

INVERNO

Gennaio

Febbraio

Marzo

PRIMAVERA

Aprile

Maggio

Giugno

ESTATE

Luglio  Agosto  Settembre

AUTUNNO

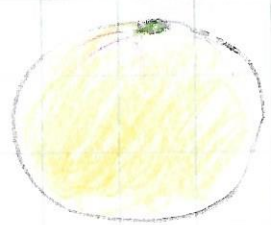
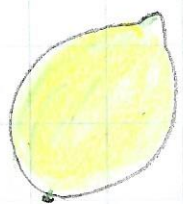






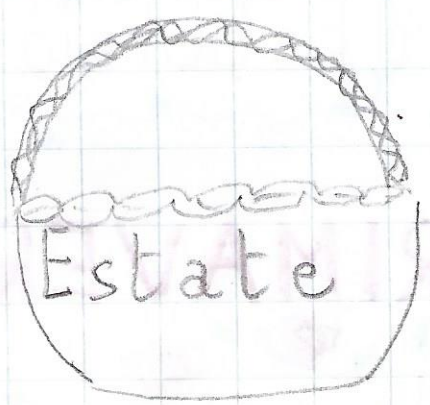
Ottobre

Novembre

Dicembre

I doni delle stagioni

Collega ogni frutto al suo cestino



Come mi vesto?

15

Disegna gli indumenti che
indossi in ogni stagione.

PRIMAVERA

ESTATE

AUTUNNO

INVERNO


THE NUMBERS

16

I


NUMERI

1




UNO → ONE

2




DUE → TWO

3




TRE → THREE

4



QUATTRO → FOUR

5



CINQUE → FIVE

RISCRIVI 3 VOLTE

ONE →

TWO →


THREE →

FOUR →

FIVE →

6  SEI → SIX

7  SETTE → SEVEN

8  OTTO → EIGHT

9  NOVE → NINE

1.0  DIECI → TEN

RISCRIVI 3 VOLTE

SIX →

SEVEN →

EIGHT →

NINE →

TEN →