

# La viola ed il suo profumo

Fata Primavera aveva portato con sé una scatola piena di profumo delicato. "Regalerò questo profumo al fiore più gentile" disse. I fiori di primavera si presentarono uno a uno.

Prima di tutti la primula: "Io sono bella, i miei petali sembrano di seta. A me potresti regalare il tuo profumo...". Fata Primavera la rimandò ai piedi dell'albero: "no, tu non hai bisogno del mio profumo".

Si presentò la pratolina: "Ed io, che sono la regina del prato, non potrei avere il tuo profumo? Guarda i miei petali, guarda il mio cuore d'oro! Sembra una piccola stella...". "Anche tu, pratolina, non puoi avere il mio profumo...".

La viola se ne rimase silenziosa e nascosta. La Primavera si avvicinò e le disse: "E tu, viola, non mi dici niente?" "Sono contenta di quello che mi è stato donato e non chiedo di più" rispose il piccolo fiore.

"Tu, viola, sei davvero buona e gentile. A te regalerò il mio profumo" esclamò la Primavera e aprì la scatola. E da quel giorno la viola ebbe in dono il delicato profumo.

Leggi la  
lettura e fai  
il disegno.

✎ Leggi ogni sequenza e per ognuna scrivi la frase riassuntiva corrispondente, scegliendola tra quelle nel riquadro.

Guizzino era nero e veloce – Apparve un tonno feroce e affamato –  
Nel mare viveva una famiglia di pesciolini rossi –  
Guizzino riuscì a fuggire: era spaventato e triste –  
Guizzino scoprì che il mare era pieno di pesci rossi –  
Il tonno ingoiò tutti i pesciolini – Guizzino fu di nuovo felice

In un angolo lontano del mare viveva una famiglia di pesciolini tutti rossi.

Solo uno, di nome Guizzino, era nero e nuotava più veloce degli altri.

Un brutto giorno un grosso tonno, feroce e molto affamato, apparve tra le onde.

Il tonno in un solo boccone ingoiò tutti i pesciolini rossi.

Guizzino riuscì a fuggire. Nuotò lontano. Era spaventato e si sentì solo e molto triste.

Ma ecco che scoprì una famiglia di pesciolini rossi nascosti e li invitò a nuotare per vedere il mondo, ma loro avevano paura del tonno.

Guizzino propose di nuotare vicini come un grande pesce rosso: lui sarebbe stato l'occhio nero. Guizzino tornò a essere felice.

**CONOSCENZE:** il riassunto.



# PIXEL ART

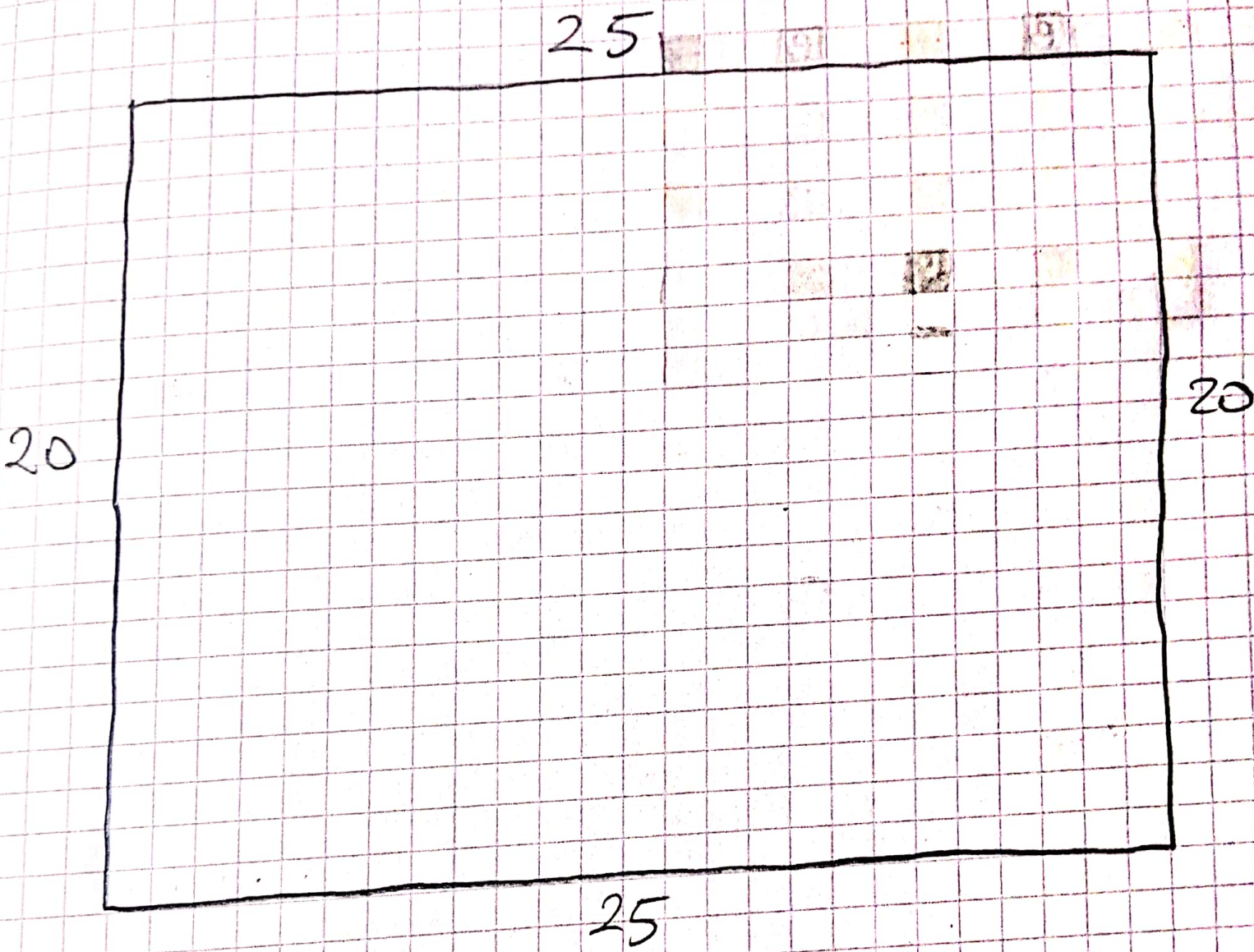
SEGUI LO SCHEMA E SCOPRI IL DISEGNO

- 1 25 [B]
- 2 18 [B] 1 [MARRONE] 1 [VERDE] 1 [MARRONE CHIARO] 4 [B]
- 3 17 [B] 1 [MARRONE] 1 [B] 2 [VERDE] 4 [B]
- 4 16 [B] 1 [MARRONE] 5 [B] 1 [VERDE] 1 [MARRONE CHIARO] 1 [B]
- 5 5 [B] 4 [MARRONE] 6 [B] 3 [MARRONE CHIARO] 3 [B] 1 [MARRONE] 2 [VERDE] 1 [B]
- 6 3 [B] 1 [MARRONE] 4 [GIALLO] 3 [MARRONE] 3 [B] 6 [MARRONE CHIARO] 1 [MARRONE] 4 [B]
- 7 2 [B] 1 [MARRONE] 2 [GIALLO] 7 [MARRONE] 1 [B] 8 [MARRONE CHIARO] 4 [B]
- 8 2 [B] 2 [GIALLO] 1 [MARRONE] 4 [MARRONE] 3 [MARRONE] 1 [B] 3 [MARRONE CHIARO] 1 [MARRONE] 4 [MARRONE CHIARO] 4 [B]
- 9 1 [B] 1 [MARRONE] 2 [GIALLO] 1 [MARRONE] 2 [GIALLO] 1 [MARRONE] 2 [MARRONE] 3 [MARRONE] 3 [MARRONE CHIARO] 1 [MARRONE] 3 [MARRONE CHIARO] 1 [VERDE] 4 [B]
- 10 1 [B] 1 [MARRONE] 1 [GIALLO] 1 [MARRONE] 1 [GIALLO] 2 [MARRONE] 2 [MARRONE] 1 [MARRONE] 3 [MARRONE] 6 [MARRONE CHIARO] 2 [VERDE] 4 [B]
- 11 1 [B] 1 [MARRONE] 1 [GIALLO] 1 [MARRONE] 1 [GIALLO] 1 [MARRONE] 1 [MARRONE] 1 [MARRONE] 1 [MARRONE] 1 [MARRONE] 3 [MARRONE] 1 [MARRONE CHIARO] 6 [VERDE] 5 [B] 1 [B]
- 12 1 [B] 2 [MARRONE] 1 [MARRONE] 3 [MARRONE] 1 [MARRONE] 1 [MARRONE] 1 [MARRONE] 3 [MARRONE] 2 [MARRONE CHIARO] 1 [VERDE] 9 [B]
- 13 1 [B] 3 [MARRONE] 3 [MARRONE] 2 [MARRONE] 1 [MARRONE] 3 [MARRONE] 2 [MARRONE CHIARO] 2 [VERDE] 8 [B]
- 14 2 [B] 7 [MARRONE] 1 [MARRONE] 2 [MARRONE] 3 [MARRONE CHIARO] 2 [VERDE] 8 [B]
- 15 3 [B] 6 [MARRONE] 7 [MARRONE CHIARO] 1 [VERDE] 8 [B]
- 16 4 [B] 9 [MARRONE CHIARO] 4 [VERDE] 8 [B]
- 17 3 [B] 4 [VERDE] 5 [MARRONE CHIARO] 4 [VERDE] 9 [B]
- 18 7 [B] 7 [VERDE] 11 [B]
- 19 25 [VERDE CHIARO]
- 20 25 [VERDE CHIARO]


## LEGENDA

- [MARRONE] MARRONE
- [MARRONE] NERO
- [MARRONE CHIARO] MARRONE CHIARO
- [VERDE] VERDE
- [VERDE CHIARO] VERDE CHIARO
- [B] BIANCO
- [GIALLO] GIALLO






OSSERVA IL DISEGNO E RIPRODUCI IL MODELLO






# LEGGERE NEL PENSIERO

 Segui le istruzioni e, quando avrai acquisito una certa abilità, proponi il gioco ad amici e amiche dicendo loro che sai... leggere nel loro pensiero! Infatti, saprai sempre dire qual è il numero ottenuto.

- a) Pensa a un numero compreso fra 0 e 9.
- b) Moltiplicalo per 2.
- c) Alla cifra ottenuta, aggiungi il numero 6.
- d) Dividi il risultato per 2.
- e) Al risultato della divisione, togliti il numero a cui avevi pensato. Hai ottenuto il numero 3, vero?

 Applica la stessa procedura a un numero di due cifre e poi a uno di tre... osserva che numero ottieni.

