

Compiti 4-15 aprile 2020

Classe 3A ins. Anania G.

Matematica.

La decina.

1)https://www.youtube.com/watch?v=jDo_Iw7ujKA&fbclid=IwAR275bVXDKzNeixA5E-as7p8k6Kq9ufibxcwRwCMkcolgPYiwa_ro6dwj_k

2)<https://www.youtube.com/watch?v=5O8iPXb2cWM>

3)https://safeyoutube.net/w/XFk2?fbclid=IwAR2pGgzdqDZTljxO1koQdoCoryrrnVrWjQIST8A5v1l_rr6LHMAR1hkHcRc

Scrivi sul quaderno di matematica i numeri da 1 a 100 e cerchia con il colore che preferisci tutte le cifre che contengono il 5 e l'8.

Attività in pixel art: il pulcino esce dal guscio(vedere schede allegate).

Storia: che cos'è il tempo (vedere scheda allegata);

l'orologio(video):

https://www.youtube.com/watch?v=8AJ3Bimyz_4&fbclid=IwAR3RyE1EaiUwBGafPcJ-9UHS54ULZRS9hTYsSSqciozy2k_fzZlw9AT218

Geografia: i concetti topologici; esercizi sulla lateralizzazione (vedere schede allegate).

Italiano: leggere le schede in stampato minuscolo(allegate).

Leggere e copiare sul quaderno la poesia di Pasqua.

Continuare SEMPRE con gli esercizi di lettura utilizzando qualsiasi testo.

Inglese: ripetere i nomi dei colori riportati sulle schede e copiarli sul quaderno (inglese-corrispondenza in italiano)

Tantissimi auguri
di buona Pasqua.



Speriamo di

ritrovarci presto perché mi
manchi troppo.

Fai sempre i compiti e ricorda
che **Ti voglio tanto bene.**

Maestra Gabriella

DOVE SI TROVA?


1 INDICA LA POSIZIONE DI OGNI SOGGETTO USANDO LE PAROLE DELLO SPAZIO.

SOPRA

SOTTO


A DESTRA

A SINISTRA




- IL TOPO È IL SOLE.
- LA CASA È DELLA PERA.
- IL VASO È DEL TOPO.
- IL FIORE È IL VASO.
- IL BUDINO È DELLA STELLA.
- IL SOLE È DEL FIORE.
- LA STELLA È DEL VASO.
- LA PERA È IL BUDINO.

Esercizi sulla destra e sinistra per bambini




Cerchia la bicicletta a sinistra




Cerchia l'automobile a destra



Cerchia l'autobus a sinistra




Cerchia la nave a destra





Cerchia l'escavatore a sinistra



Esercizi sulla destra e sinistra per bambini




Cerchia l'aereo a sinistra




Cerchia l'autobetoniera a destra



Cerchia l'elicottero a sinistra




Cerchia il camion dei pompieri a sinistra




Cerchia il camion a destra



Esercizi sulla destra e sinistra per bambini




Cerchia il dirigibile a destra




Cerchia il pickup a sinistra



Cerchia il trattore a sinistra



Cerchia il sottomarino a destra



Cerchia il camion a destra




Esercizi sulla destra e sinistra per bambini





Cerchia il cane a sinistra



Cerchia l'elefante a destra



Cerchia la mucca a destra




Cerchia il maiale a sinistra




Cerchia il leone a destra




Esercizi sulla destra e sinistra per bambini




Cerchia la tigre a sinistra



Cerchia il coccodrillo a destra



Cerchia il cobra a sinistra



Cerchia il gallo a sinistra



Cerchia il rinoceronte a destra



Esercizi sulla destra e sinistra per bambini



Cerchia la giraffa a destra




Cerchia il panda a sinistra




Cerchia il koala a sinistra



Cerchia l'ippopotamo a destra



Cerchia lo squalo a destra



CHE COS'È IL TEMPO?


I BAMBINI DI PRIMA B HANNO DATO LE LORO RISPOSTE.



- 1** CON L'AIUTO DELL'INSEGNANTE LEGGI LE RISPOSTE DEI BAMBINI, POI DISCUTI CON I COMPAGNI: LA PENSATE ANCHE VOI COSÌ? FORMULATE **LE VOSTRE RISPOSTE** SUL QUADERNO.

C'È TEMPO E TEMPO!

- 1 LEGGI I CARTELLI CON L'AIUTO DELL'INSEGNANTE, RITAGLIALI E INCOLLALI SUL QUADERNO, POI REALIZZA UN DISEGNO PER CIASCUNO DI ESSI.



1 nonno Nino mette la pasta nel piatto.

2 toro Teo traina un carro con le ruote.

3 Cecilia mette l'olio nelle patate.

4 prima ho preso un pallone rosso.

5 ieri sono stato sopra un asino.

6 nel cielo ci sono la luna e le stelle.


7 otto lepri marroni corrono leste.

8 sette capre nere sono sul prato.

9 Marisa studia la storia.

10 la nonna ha steso i panni al sole.

1 il gelataio Gigi prepara gelati gustosi.



2 Gigetta, gatta golosa, gusta con gioia il gelato di gigi.

3 il pirata Pietro ha visto tre piovre.

4 la macchina di nonno Remigio fa vrum.

5 il canguro Tommi gioca a fare il pugile.

6 la mucca Celestina mangia il fieno.

7 adesso Giulia gioca con il pongo.

8 ieri sono andato al lago.

9 oggi vado al mare.

10 domani andrò in città.

1 nonno Nino ha la casa con
il camino.

2 toro Teo è sulla collina con la
mucca Caterina.

3 Cesare, cane curioso corre con
miao.

4 rana Ramira nuota serena in Cina.

5 luna Lisa ha il cappello con un
pon pon.

6 Simo è nella sua tana sotto terra.

7 Pippo ha un panino al salame.

1 il leone e l'asino non sono amici.

2 il puma, il lupo e l'ape sono animali.

3 i miei amici sono super.

4 il cane Nerone riposa nella cuccia.

5 il mio caro papà è un eroe.

6 noi siamo in Italia.


7 io sono nella mia casa.

8 tu sei in cameretta.

9 in cucina c'è una noce di cocco.

10 in camera ci sono i letti.

Pulcino che esce dal guscio facile



LEGENDA

V =verde

G =giallo

B=bianco

N = nero

A = arancione

Colora i quadretti seguendo le indicazioni:

1. 6V 1G 6V
2. 4V 5G 4V
3. 3V 7G 3V
4. 3V 1G 2B 1G 2B 1G 3V
5. 2V 2G 1B 1N 1G 1N 1B 2G 2V
6. 2V 3G 3A 3G 2V
7. 3V 3G 1A 3G 3V
8. 1B 3V 5G 3V 1B
9. 2B 1V 8G 2B
- 10.1V 2B 1G 1B 1G 2B 1G 2B 1V
- 11.1V 4B 1G 6B 1V
12. 1V 11B 1V
- 13.2V 9B 2V
- 14.3V 7B 3V
- 15.4V 5B 4V

THE COLOURS

YELLOW

ORANGE


PINK




RIPASSA LE PAROLE E RIPETILE CON L'AIUTO DELL'INSEGNANTE.
COLORA I PALLONCINI RISPETTANDO LE INDICAZIONI.



GREEN



BLUE



RED

