

COMPITI 5[^] /6[^] SETTIMANA - DAL 06.04.2020 AL 19.04.2020
Ins. Potenza Teresa Nicla – CLASSE 1[^]A PLESSO K. WOJTYLA

ITALIANO (dal 6 al 9 Aprile 2020)

COMPITI PER IL 6 APRILE 2020 -

Ultimiamo le verifiche

VERIFICA:

ORTOGRAFIA: Completa le attività sul quaderno

Fare e inviare la foto del lavoro svolto

ALLEGATI N° 1,2, 3, 4.

Libro di lettura (libro viola): leggi 10 volte pag. 66 e completa sul libro.

COMPITI PER IL 7 APRILE 2020 –

Libro di lettura (libro viola): leggi 10 volte pag. 67 e completa sul libro.

COMPITI PER L' 8 APRILE 2020 -

COPIA SUL QUADERNO LA POESIA ILLUSTRATA “PASQUA” E STUDIALA A MEMORIA
ALLEGATI N° 5, 6.

COMPITI PER IL 9 APRILE 2020

Libro di lettura (libro viola): leggi 5 volte pag. 68-69 e completa sul libro.

ARTE E IMMAGINE

Creazione di un bigliettino augurale per la festa di PASQUA

Vedi il tutorial fatto dalla maestra Nicla e inviato su WhatsApp

10, 11, 12, 13 APRILE 2020 – VACANZE PASQUALI

LA MAESTRA NICLA AUGURA A TUTTI VOI

Buona Pasqua

INGLESE

COMPITI PER IL 7 APRILE 2020 - EASTER (PASQUA)

Vai su YouTube e ascolta la canzone dal titolo:

Il coniglietto di Pasqua "Easter Bunny" - Canzoni per bambini di Coccole Sonore

<https://youtu.be/BpzkNSwNYT0>

COPIA SUL QUADERNO ED ESEGUI QUANTO RICHIESTO

ALLEGATI N°19, 20, 21.

Il coniglietto di Pasqua "Easter Bunny" - Canzoni per bambini di Coccole Sonore

ITALIANO (dal 14 al 18 Aprile 2020)

COMPITI PER IL 14 APRILE 2020 -

Vai su YouTube ed ascolta almeno 3 volte la lezione dal titolo:

Scolasticando: Classe prima - i suoni SCHE SCHI

<https://youtu.be/90LXaC4yp84>

Nuovi suoni duri: SCHI-SCHE

COPIA, ESEGUI E COLORA

ALLEGATI N° 7, 8,9.

COMPITI PER IL 15 APRILE 2020 –

SCHI-SCHE: COPIA SUL QUADERNO COME HA SCRITTO LA MAESTRA LEGGI **5 VOLTE** E COMPLETA

ALLEGATI N°10, 11, 12.

Libro dei 4 caratteri: leggi e completa pag.156 - 157

COMPITI PER IL 16 APRILE 2020 -

Vai su YouTube ed ascolta almeno 3 volte la lezione e la filastrocca dal titolo:

Camillo e le sillabe - Racconto per imparare la grammatica @MelaMusicTV

<https://youtu.be/gvqCgPe2Ruc>

Libro di lettura (libro viola): leggi 10 volte pag. 71 e completa sul libro.

Divisione in sillabe

COPIA SUL QUADERNO COME HA SCRITTO LA MAESTRA NELLE PAGINE ALLEGATE E STUDIA

Libro di lettura (libro viola): leggi 10 volte pag. 71 e completa sul libro.

ALLEGATI N° 13, 14.

COMPITI PER IL 17 APRILE 2020

La Divisione in sillabe (prime regole)

COPIA SUL QUADERNO COME HA SCRITTO LA MAESTRA NELLE PAGINE ALLEGATE E STUDIA LE REGOLE E APPLICALE COMPLETANDO.

ALLEGATI N° 15, 16, 17,18.

Libro di lettura (libro viola): leggi 10 volte pag. 72 e completa sul libro.

INGLESE

COMPITI PER IL 16 APRILE 2020 -

Vai su YouTube e ascolta le lezioni dal titolo:

English Speaking 1 | Toys

<https://youtu.be/81urz54Hllc>

COPIA SUL QUADERNO COME HA SCRITTO LA MAESTRA NELLE PAGINE ALLEGATE,
ALLEGATI N° 22, 23.

STORIA

COMPITI PER IL 18 APRILE 2020 –

SUL QUADERNO DI STORIA

RIPASSO: Copia e completa

ALLEGATI N° 24, 25.


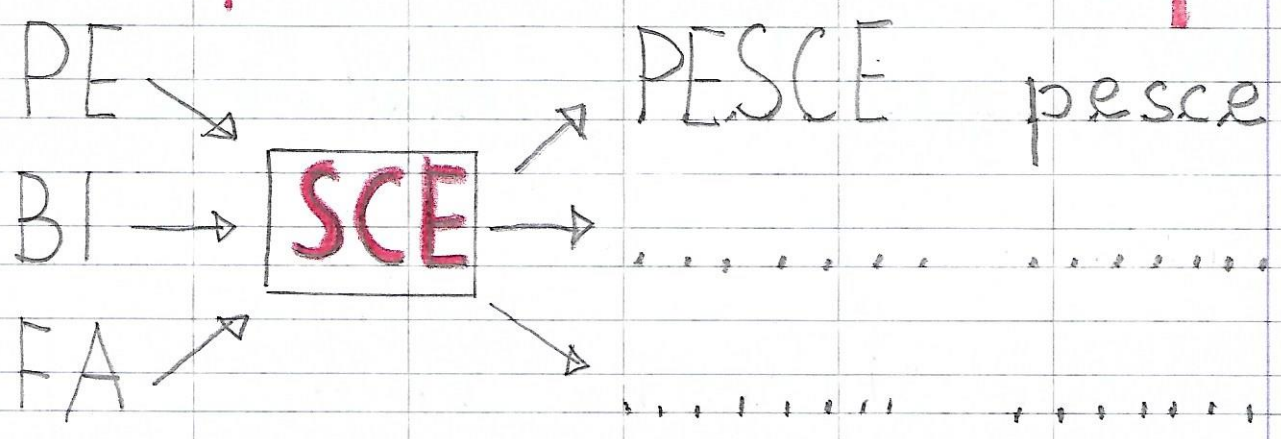
Ciro Marina, 6 Aprile 2020

Lunedì

Ultimiamo le verifiche!

(Lavoro da solo)

Completa come nell'esempio



MO

FO

GI

GLI

.....
.....
.....


Completa le frasi

• Uno , mangia


una 


• C'è un , sulla



• Il , mangia il




• Dei , resta

solo la 

3

Cerchia la parola corretta



~~casco~~

basco

scopa



sciarpa

scarpa


liscia



scala

scudo

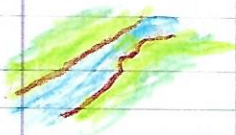
sciatta



pescatore

fasciatura

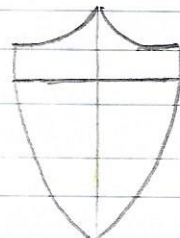
fascina



fus'cello

mascella

ruscello



scudo

scudiero

scudetto

Le doppie

Copia e riscrivi le parole con le doppie, poi cerchia le doppie

martello, colla, cassetta, terra, pennello, uccello, farfalla, gomma folletto, secchiello

Fai attenzione!!!

Con una doppia | Con due doppie

5

Ciro Marina, 8 Aprile 2020

Mercoledì

Poesia: Pasqua

"È Pasqua, cantano in coro
mille campane d'oro.




Sulle chiesine, sulle cattedrali
che dolci trilli, che ricami d'ali!




6

Bimbi e agnelli, giocano tra i fiori
Una speranza nasce in tutti i cuori.



Tra gli squilli, le corolle e i canti
si sentono più buoni tutti quanti.




⑦

Ciro Marina, 14 Aprile 2020

Martedì

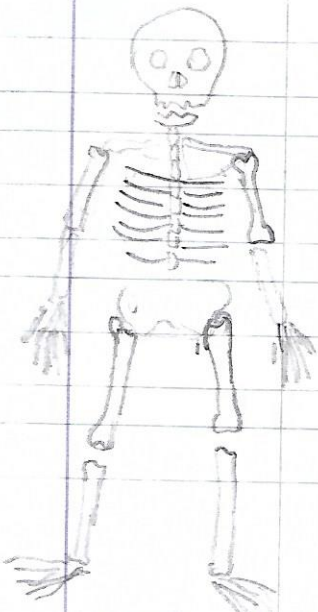
NUOVI SUONI DURI

SCHI-SCHE



SCHIUMA schiuma

schiuma



SCHIELETRO

scheletro scheletro


SCHI - schi - schi

SCHI - schi - schi



SCHIENA schiena

schiena



SCHIACCIANOCI

schiaccianoci

schiaccianoci

9

SCHE - sche - sche

SCHE sche sche



SCHEDA scheda

scheda



SCHEGGIA scheggia

scheggia

Ciro Marina 15 Aprile 2020

Mercoledì

Copia, leggi e cerchia

schi - sche

Tra i boschi vive un simpatico folletto, di muschio è il materasso del suo letto,

un rametto di vischio ha appeso alla porta

e di pesche in cantina ha fatto una scorta,

Nelle tasche ha sempre

11

dei fischietti,
è gentile, ma gli piace fare
scherzetti.

Rispondi alle domande.

1) Dove vive il folletto?

* Vive tra i

2) Cosa ha appeso alla porta?

* Ha appeso un rametto
di

3) Cosa tiene in cantina?

* Una scorta di

4) Cosa nasconde in tasca?

* Ha

5) Cosa gli piace?



SEGUI L'ESEMPIO

UNO

(singolare)

pesca

disco

casco

tasca

vasca

bosco

fiasco

burrasca

TANTI

(plurale)

pesche



dischi

Cirò Marina, 16 Aprile 2020

Giovedì


DIVIDERE IN SILLABE

Si divide in sillabe
 quando si deve andare a
 capo e si spezza la
 parola.



Alla fine della ri=
 ga vicino al pez=
 zetto di parola
 metto 2 trattini(=)

14



La sillaba è un
pezzetto di parola.

È formata da

una VOCALE e da

una o più

CONSONANTI.



Leggi tante volte e
cerca di spiegarlo a
chi ti aiuta con i compiti,
usando le tue parole.



15

Cirò Marina, 14 Aprile 2020

Venerdì

LA DIVISIONE IN SILLABE

Vocale e consonante
formano una sillaba

Sillabe SEMPLICI

ma-no ; na-ve ; so-le

Sillabe COMPLESSE

bar-che ; strin-ghe ;
fun-ghi

Quando devi dividere
le parole per andare
a capo devi conoscere
alcune regole.

REGOLA 1

La consonante \bar{e} è seguita
dalla vocale

cane → ca-ne

mare → ma-re

banana → ba-na-na

tavolo → ta-vo-lo

telefono → te-le-fo-no

17

CONTINUA TU...

sale →

mano →

casa →

lago →

luce →

filo →

patata →

sedano →

divano →

regola →

panino →

salamme →

REGOLA 9

Le lettere doppie si dividono.

tazza → taz-za

sacco → sac-co

pacco → pac-co

CONTINUA TU...

gomma →

sella →

gesso →

pizza →

cassa →

latte →

19 Symbols of Easter (07-04-2020)

Simboli di Pasqua


Disegna, copia e colora



Easter egg



Bell



Lamb



Dove



Chick



Bunny

20

EASTER (ISTAR)

Pasqua

Colora come richiesto

ONE: BROWN

TWO: RED

THREE: ORANGE

FOUR: YELLOW

FIVE: PINK

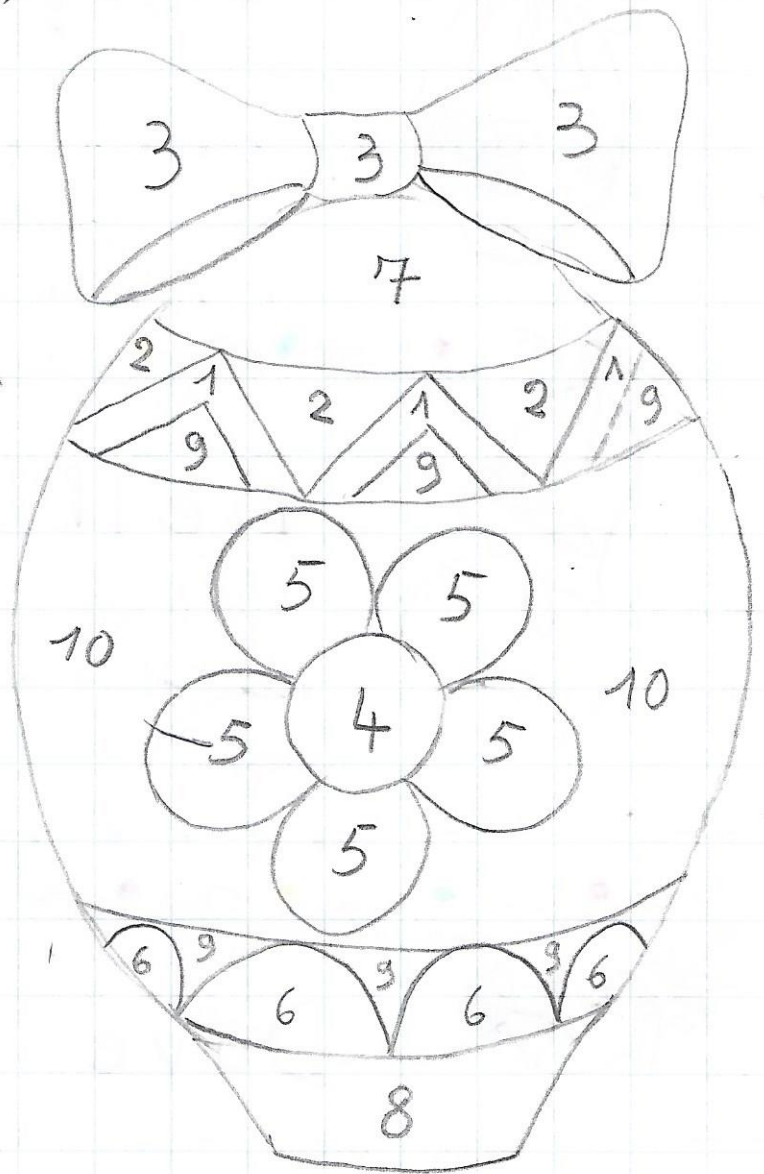
SIX: GREEN

SEVEN: BLUE

EIGHT: GREY

NINE: WHITE

TEN: VIOLET



EASTER COLOURS (21)

Violet, light blue and pink
White, green and yellow

These are the colours of Easter

Here is Easter.

Here is Spring.

and I love everything.

Traduzione

Viola, azzurro e rosa

Bianco, verde e giallo

Questi sono i colori di Pasqua.

Qui è Pasqua.

Qui è Primavera

e io amo qualunque cosa.

16 APRILE 2020

22

THE TOYS

(de)

(tois)




DOLL

(doll)

.....

.....




CAR

(car)

.....

.....



BALL


(ball)

.....

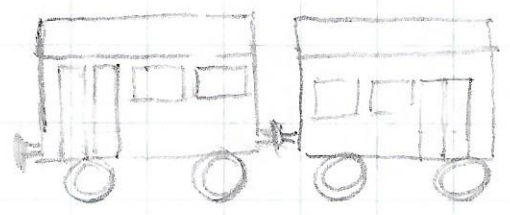
.....



TEDDY BEAR
(teddi) (bear)



TRAIN
(train)



I HAVE GOT THE

(AI) (EV) (GOT) (DE)

IO HO IL

I HAVE GOT THE

(AI) (EV) (GOT) (DE)

IO HO LA

24

STORIA - 18 APRILE 2020

PASSATO - PRESENTE E

FUTURO (RIPASSO)

PASSATO → DA PICCOLO

I MIEI GIOCATTOLI

ERANO

--

PRESENTE → ORA

I MIEI GIOCATTOLI

SONO

--

25 FUTURO → DA GRANDE

I MIEI GIOCHI

SARANNO



SULLA LINEA DEL TEMPO

PASSATO PRESENTE FUTURO

