

Programmazione dal 4 al 16 maggio

**Insegnante Parrilla Vittoria**

Classe **Prima sezione B**

Italiano-arte e immagine-storia-musica

Italiano **Lunedì 4 maggio-Video lezione** sulle parole capricciose e del suono cqu , dopo eseguire i compiti scrivendo le parole della famiglia acqua rispettando i colori. Sul quaderno delle scritture completare pagina 106 e 107.

Lettura pagina 10 sul libro verde.

Martedì **5 maggio.- Arte e immagine-** Colorare il bigliettino, poi lo arrotolate e lo conservate per poterlo consegnare alla mamma.

**Mercoledì 6-**Italiano- Imparare la poesia per la festa della mamma.

**Giovedì 7** maggio-Libro metodo leggere pagina 126,da pagina 127 a 129 eseguire i compiti sul libro.

Pagina 130 copiare ed eseguire sul quaderno; 131 eseguire sul libro.

Nelle **board** ci sono anche esercizi e cruciverba che possono essere svolti man mano che si affronta l'argomento, c'è un cruciverba che può essere svolto direttamente sul computer o sul tablet.

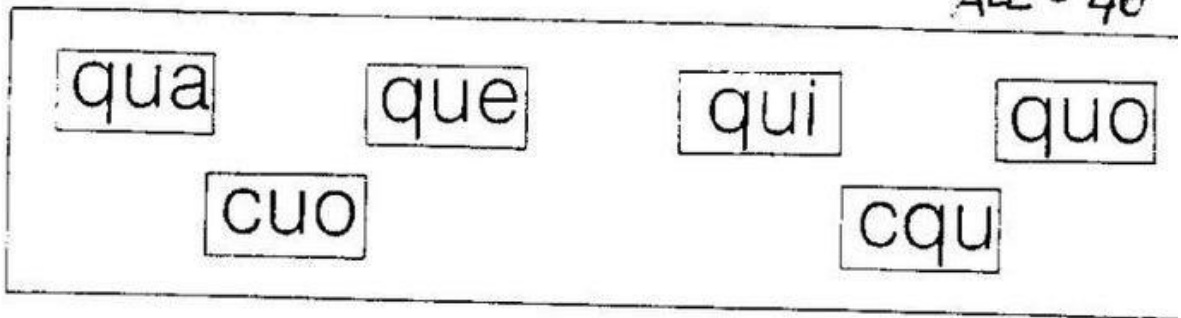
**Le schede** che seguono si riferiscono agli argomenti trattati in video lezione, se vi è possibile fare le fotocopie bene, altrimenti i bambini possono disegnare e scrivere. Si devono eseguire in base ai suoni, prima la **Q** e si svolge la scheda; poi le **paroline capricciose** ed infine **cqu, sono in ordine di esecuzione, “ SEI DIVENTATO BRAVO ”**dev'essere svolta **per ultima**.

Anche le **date** possono essere modificate in base alle vostre esigenze.


Grazie per la disponibilità, mamme!!!!

# SEI DIVENTATO BRAVO?

ALL - 46



li□□ido




a□□a

li□□ore


Par□□a

s□□adra



a□□ila

□□ore



a□□azione

tran□□illo

a□□atico

□□adro

cin□□e

□□oco



s□□illare

□□ocere

s□□ola

CQU    cqu    cqu

1 Completa le parole parenti di acqua che si scrivono con CQU.




a\_\_\_\_itrino  
a\_\_\_\_itrino



a\_\_\_\_erelli  
a\_\_\_\_erelli



a\_\_\_\_edotto  
a\_\_\_\_edotto



a\_\_\_\_ario  
a\_\_\_\_ario



suba\_\_\_\_eo  
suba\_\_\_\_eo



a\_\_\_\_aio  
a\_\_\_\_aio



a\_\_\_\_azione  
a\_\_\_\_azione




a\_\_\_\_erugiola  
a\_\_\_\_erugiola


Questa sarà la **prima** scheda da eseguire

## QU


LEGGI QUESTA STORIELLA. SOTTOLINEA LE PAROLE CON QU.



VOLA IN ALTO UN'AQUILA E DIETRO CINQUE AQUILOTTI IN FILA.



SOTTO UNA QUERCIA DORME UN GATTO E UN CANE LO SVEGLIA DI SCATTO.



QUATTRO QUAGLIE, NATE QUEST'ANNO, SOLE A SPASSO SE NE VANNO.



PASQUALE, NEL QUADERNO A QUADRETTI, TROVA UN QUADRIFOGLIO A PEZZETTI.

COMPLETA CON QUA, QUO, QUE, QUI.



.....GLIA



.....DRO



A.....LONE



A.....LA



.....DERNO




LI.....ORE



.....RCIA



S.....LO





**ALLA MAMMA**

**Ho raccolto un fiorellino  
stamattina nel giardino.**

**Questo fiore che dono a te  
assomiglia un poco a me.**

**Come lui io sono piccino  
come lui parlo d'amore,  
come un fiore il tuo bambino  
vuole darti gioia al cuore.**





Questa sarà eseguita dopo la video lezione sulle **parole capricciose**



# MUCCA MOKA CUOCA

MUCCA MOKA FREQUENTA  
LA **SCUOLA** DELLA CIOCCOLATA.  
LE LEZIONI SONO INTERESSANTI:  
UN **CUOCO** INSEGNA A TUTTI  
I SEGRETI PER PREPARARE  
UNA DELIZIOSA CIOCCOLATA CALDA  
E MUCCA MOKA PRENDE  
APPUNTI SUL SUO **TACCUINO**.  
ALLA FINE DELL'ANNO, MUCCA MOKA  
È PROMOSSA. SULLA SUA PAGELLA  
C'È SCRITTO: «BRAVISSIMA»,  
E IL SUO **CUORE** BATTE FORTE FORTE.

Agostino Traini, *La mucca Moka*, Edizioni EL



Leggi e copia in corsivo le parole capricciose.

SCUOLA

CUOCO

CUOIO

scuola

CUORE

TACCUINO

CUOCERE

