

CLASSE I B

INGLESE

Activity 1. A WHEEL OF COLOURS

- Scarica la fotocopia “ A wheel of colours” , troverai la sagoma di due cerchi, uno diviso a spicchi e uno intero. Colora quello con gli spicchi con gli undici colori, che ormai conosci benissimo (pink, red, yellow, brown, green, black, white, orange, blue, purple, grey) e lascia in bianco quello intero. Ritaglia e incolla i due cerchi (di quello bianco va ritagliato anche lo spicchio indicato) sul cartoncino. Con l'aiuto di una matita appuntita o di una penna fai un foro al centro di ciascun cerchio. Durante questa operazione chiedi ad un adulto (mamma, papà, nonno, nonna...) di aiutarti. Sovrapponi il cerchio bianco a quello con i colori e fissa i due cerchi con un fermacampione. Sono certa che avrai realizzato una ruota fantastica! Ora divertiti a giocare : gira il cerchio bianco fino a quando non vedrai uno degli spicchi colorati dal cerchio sottostante, ripeti il colore che appare in inglese. Abbi cura della tua ruota e portala a scuola, non appena sarà possibile, spero prestissimo, così possiamo giocare tutti insieme.

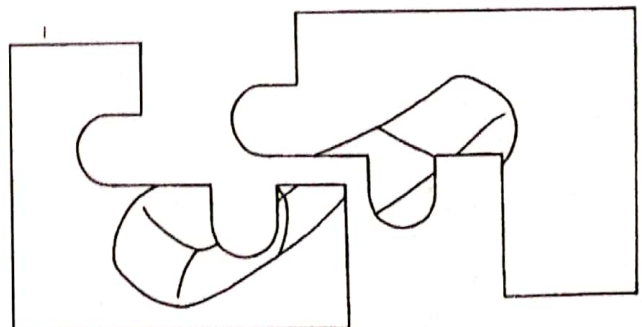

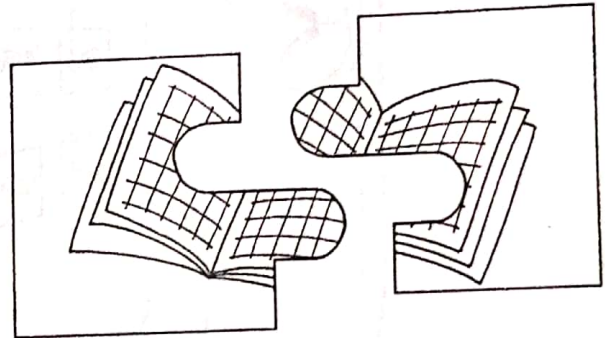
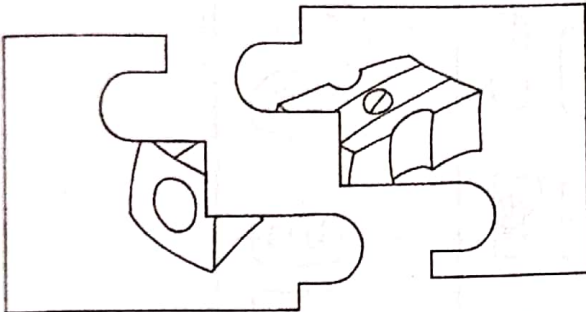
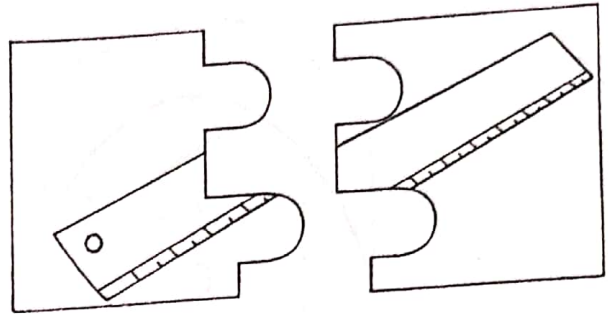

Activity 2. A JIG-SAW PUZZLE

- Scarica la fotocopia “ A jig - saw puzzle” ,colora a piacere i tasselli del puzzle con le sagome degli oggetti di scuola e in colla il foglio su un cartoncino formato A4. Poi ritaglia i tasselli, con la maggiore precisione possibile (chiedi aiuto ad un adulto). A questo punto divertiti a ricomporre gli oggetti e ripeti ad alta voce il nome in inglese. Ti raccomando, non dimenticare di portarli a scuolatante attività divertenti ci aspettano!

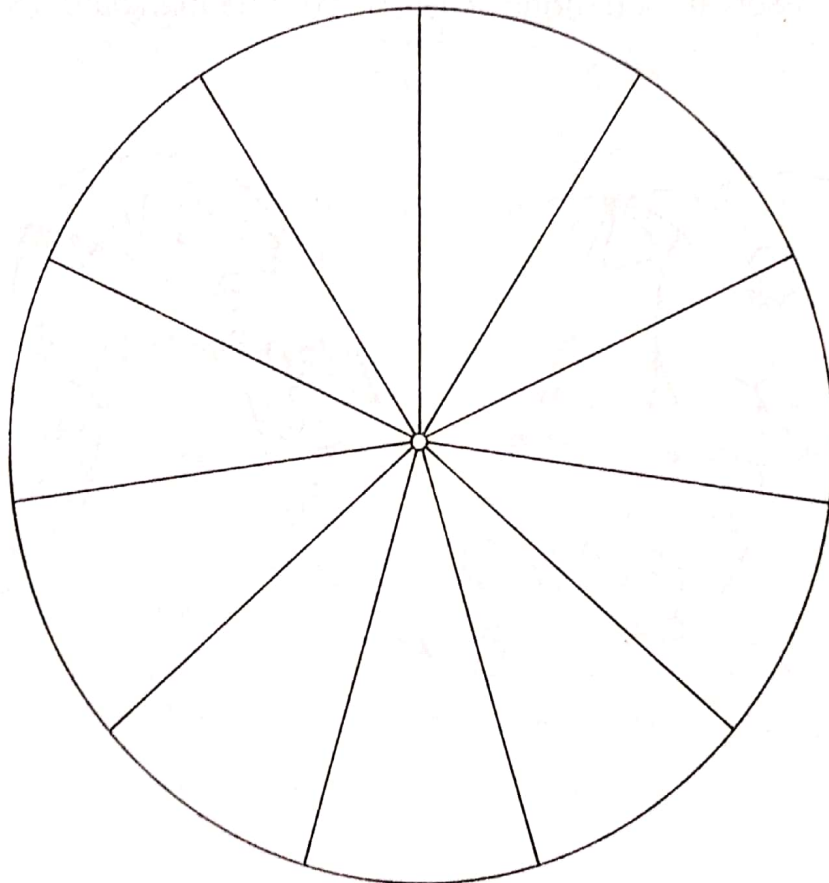
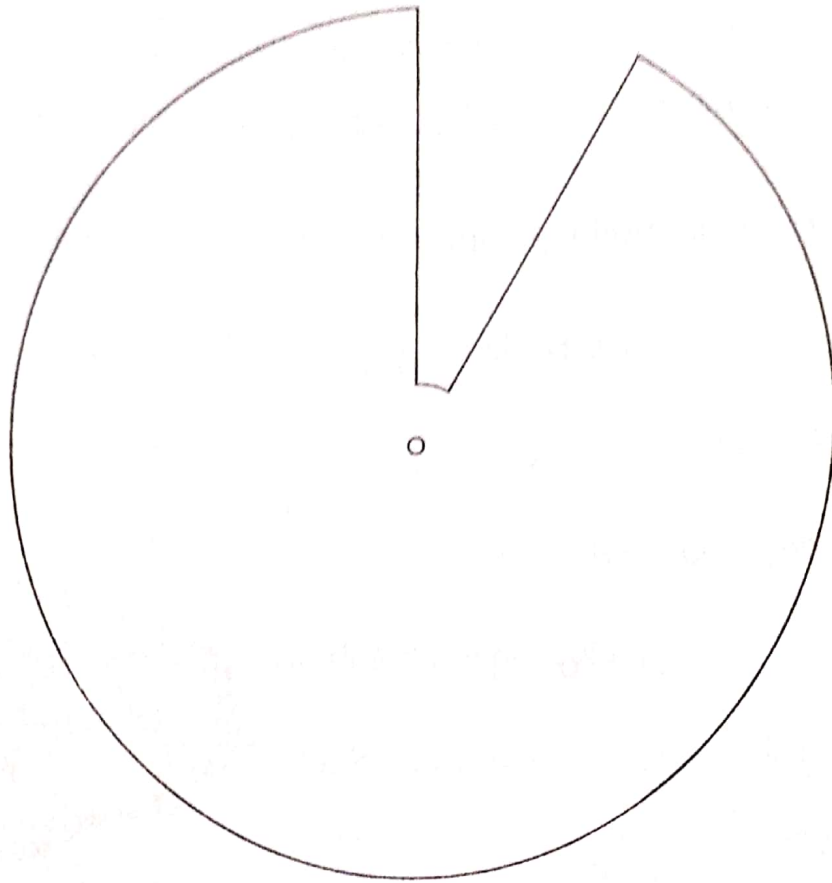
Activity 3. SCHOOL OBJECTS.

- Scarica le due fotocopie riguardanti gli oggetti di scuola e divertiti a colorarle, ti raccomando però ripeti il nome degli oggetti e dei colori sempre ad alta voce! A presto!

A JIG-SAW PUZZLE

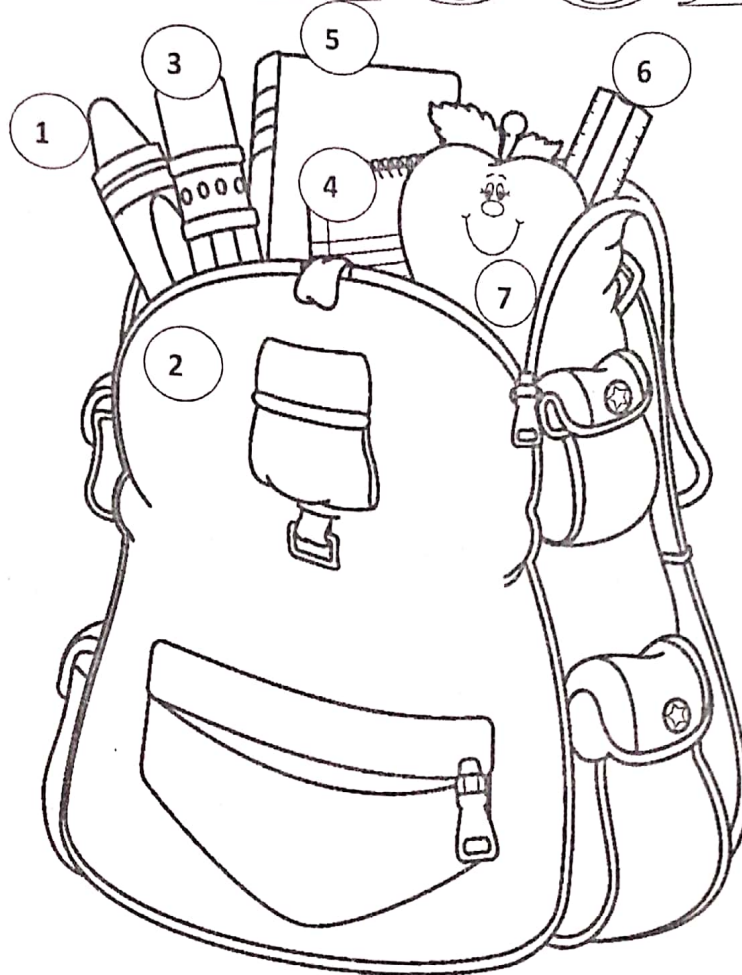


A WHEEL OF COLOURS



COLORA GLI OGGETTI COME RICHIESTO

SCHOOL




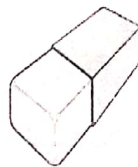

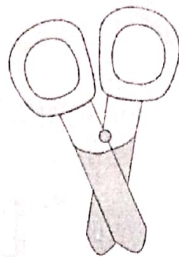
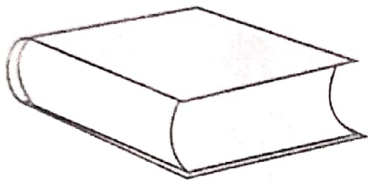
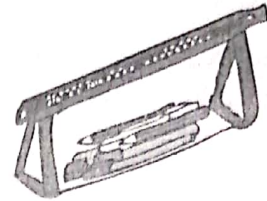
Colour the objects as requested

- The schoolbag is red
- The pencil is pink
- The book is blue
- The crayon is purple
- The notebook is white
- The apple is yellow
- The ruler is green

School objects

Write the words under the pictures

SCRIVI LE PAROLE SOTTO LE IMMAGINI E COLORA



Pencil

Schoolbag

Book

Ruler

Pencil case

Pen

Scissors

Crayons

Rubber