

## **LEZIONE I A PLESSO BUTERA MAESTRA PARRILLA VITTORIA**

1. Copia il seguente testo evidenziando con colori **diversi i suoni CHI e CHE poi leggi 5 volte**

**NELLA FATTORIA CI SONO OCHE E TACCHINI. BRUCHI E FORMICHE SBUCANO DA UN MUCCHIO DI FOGLIE SECHE. LE FOCHE CHICCO E CHICCA SI PRESENTANO CON UN INCHINO. HANNO LA PELLICCIA GRIGIA E GRANDI OCCHI NERI.**


## LINK MATERIALE ONLINE

- TROVERETE LA CANZONE: IL SUONO DURO DELLA LETTERA C AL SEGUENTE LINK

<https://www.youtube.com/watch?v=Fe4yKO4dTck>

- TROVERETE LA CANZONE: I MOMENTI DELLA GIORNATA AL SEGUENTE LINK

<https://www.youtube.com/watch?v=ai6CP5jhB84>



## **COCO'**

Coco' e' un gallo.

Ha belle piume colorate.

E' molto litigioso.

Vive nel pollaio.

Canta ogni mattina e sveglia tutti gli animali.


## **RISPONDI**

1. Chi e' Coco'?
2. Come sono le sue piume?
3. E' tranquillo?
4. Dove vive?
5. Cosa fa ogni mattina?


# LA COCCINELLA CAMILLA

LEGGI E DISEGNA


NEL BOSCO CUPO,  
LA COCCINELLA CAMILLA  
CORRE VERSO CASA.



STA PER ARRIVARE UN  
TEMPORALE.  
CAMILLA SI RIPARA SOTTO  
UNA CAMPANULA BIANCA.




CAMILLA SENTE I RUMORI DEL BOSCO.  
ALLA FINE DEL TEMPORALE LA COCCINELLA  
TORNA A CASA.



NELLA CASA DI CAMILLA VEDO (SCRIVI SUL QUADERNO)

# CI CE CHI CHE

## Completa il cruciverba



## DEFINIZIONI


- 1) Mettono da parte le provviste per l'inverno
- 2) Le hanno i granchi, hanno la forma di una pinza
- 3) Se le sbucci ti fanno piangere...
- 4) A differenza della formica non mette da parte le provviste
- 5) Contengono la spesa
- 6) Contiene la frutta
- 7) Ha i pedali e un manubrio
- 8) Producono tanto latte
- 9) Ha i sedili e un volante
- 10) Piacciono tanto agli scoiattoli

# PRIME LETTURE

😊 Leggi 10 volte.

✍ Riscrivi le frasi in stampato minuscolo e in corsivo, aiutandoti con l'alfabetiere.

🖍 Colora le immagini.




ISA HA LA TUTA ROSA.

Isa .....

.....

*Isa* .....

.....




OMAR SALTA MOLTO ALTO.

.....

.....

.....

.....



LA MELA ROSSA SULLA TELA.

.....

.....

.....

.....



## LA FESTA DELLA DONNA

☺ Leggi con attenzione e, quando trovi una domanda o una proposta di riflessione, rispondi sul quaderno.

Sei in classe e ti guardi intorno, vedi il viso attento dei tuoi compagni, delle tue compagne. Sono tutti tuoi amici, li conosci ormai da anni, sai a memoria i loro nomi...

Allora scrivili sul tuo quaderno! Quanti sono i maschi? Quante sono le femmine? Giochi con tutti, sia con i maschi che con le femmine? Quali giochi ti piace fare insieme alle femmine? Quali giochi ti piace fare con i maschietti?

Un tempo a scuola c'erano le **classi separate** e le bambine studiavano alcune cose diverse dai bambini: ricamavano, cucivano, facevano la maglia, imparavano le regole per tenere in ordine una casa, ricevere gli ospiti, cucinare. A partire dagli anni 60 si sono diffuse le **classi miste**, composte cioè da maschi e da femmine insieme; ora bimbi e bimbe possono confrontarsi e aiutarsi, imparare gli uni dalle altre.

Secondo te, a scuola in cosa sono più brave le bambine? E in cosa sono più bravi i bambini?

Oggi si parla di nuovo di proporre classi separate; alcuni dicono che stando separati i bambini e le bambine imparano meglio. Tu cosa ne pensi?

Adesso ti propongo di creare un "quadrucchio" in rilievo da dedicare a una tua amica o a un tuo amico.

Rappresenta una **mimosa**, simbolo della festa della donna, che si celebra il giorno 8 Marzo. Lo costruirai usando il cotone idrofilo e... pensa un po', l'origine di questa festa è legata alla leggenda della fabbrica "Cotton", negli Stati Uniti.

Secondo questa diffusa credenza, nel 1908 a News York le operaie della Cotton, un'industria tessile, avrebbero cominciato a scioperare per protestare contro le difficili condizioni di lavoro a cui erano sottoposte.

L'8 marzo il proprietario della fabbrica le avrebbe chiuse dentro bloccando le porte; successivamente si sviluppò un incendio che avrebbe provocato la morte di 129 operaie. Si tratta però di un falso storico, una falsa notizia creata dalla stampa per attirare l'attenzione sulla condizione delle donne lavoratrici.

Era però vero che le donne erano pagate meno degli uomini e non avevano gli stessi loro **diritti sociali**.

Questa notizia, anche se falsa, riuscì a far dare più attenzione alle donne che hanno potuto raggiungere l'**uguaglianza** con gli uomini!

Per 2 alunni

Forma delle palline di ovatta, colorale con polvere di pastello giallo e incollale sui fiori di mimosa.



Per una  
persona  
speciale!



Per una  
persona  
speciale!






## GIORNI ALLEGRI

Lunedì balla.  
Martedì suona.



Mercoledì sta seduto in poltrona  
batte il tempo  
con la bacchetta.



Giovedì fischia  
un'allegra marcetta.



Venerdì annuncia  
che Sabato canta



ed ecco Sabato in mezzo alla stanza:

si mette in posa  
piega la testa



canta: "Domenica è sempre festa!"



QUESTA SETTIMANA

RIPASSIAMO TANTE LETTERE

E

CA CO CU

CI CE

CIA CIO CIU

LEGGI E COLLEGA OGNI PAROLA AL PROPRIO DISEGNO.

PANE



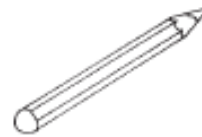
BALENA

MARE



MATITA

RAMO



TAVOLO

NAVE



PECORA

RANA



SALAME

MANO



SEMAFORO

VELA



GIRASOLE

FATA



PAPAVERO

DADO



TELEFONO

LEGGI E COLLEGA OGNI PAROLA AL PROPRIO DISEGNO.

FUOCO



RICCIO

LEONE



ZUCCA

FIORE



COLLA

VOLPE



CAVALLO

RUOTA



CIPOLLA

RONDINE



GALLINA

LAMPADA



GIRAFFA

TAMBURO



FARFALLA

FANTASMA



MARTELLO

## IL CRUCIVERBONE DELLA FRUTTA E VERDURA

COMPLETA IL CRUCIVERBA CON LE CONSONANTI CHE MANCANO. NELLE CASELLE CERCHIATE LEGGERAI IL NOME DI UN FRUTTO. TROVALO NEL DISEGNO E COLORALO.

U       A

○ E       A

  A       O       A

  E       A

  E       E       O       E

○ I       O       E

  O       I


  I       O

  A       O       O

  A    ○    A       A

  E             A


IL FRUTTO ARANCIONE È IL .....



## IL CRUCIVERBONE DEGLI ANIMALI

COMPLETA IL CRUCIVERBA CON LE CONSONANTI CHE MANCANO. NELLE CASELLE COLORATE LEGGERAI IL NOME DI UN ANIMALE. TROVALO NEL DISEGNO E COLORALO.






<input type="text"/>	O		A						
B	<input type="text"/>		E			A			
	U		O						
	O	<input type="text"/>						A	
O		A							
E		E	<input type="text"/>	A					E
	<input type="text"/>	A		A					
	E			E					E
<input type="text"/>			O						
O			O						
	A	I	A	<input type="text"/>	E				
	E	O		E					
	A		O		E				
	A			A		<input type="text"/>			








## LA CATENA DI SILLABE

CON LA SILLABA FINALE DI UNA PAROLA INIZIA LA PAROLA SEGUENTE (FORMA UN TRENINO).

								
TO	PI	PI						















QUESTO È COME IL GIOCO CHE FACCIAMO ALLA LAVAGNA.

SE VUOI CONTINUA TU...

FILASTROCCA DEL **CA CO CU**  
 IL CANE, IL CORVO ED IL CUCÙ  
 TUTTI E TRE SI TENGON PER MANO  
 SON SUONI **DURI** IN ITALIANO!

**CA - CO - CU**

COMPLETA LE PAROLE CON CA - CO - CU E COLLEGALE AI DISEGNI.

MUC.....			.....RONA
.....CCODRILLO			FORMI.....
..... NE			..... SCINO
..... VALLO			..... RAMELLA
..... LLA			AR ..... BALENO
..... LLANA			O .....
..... NGURO			FAL .....



# CI CE

IL PULCINO CENERINO

TROVA IL CIBO NEL CESTINO.

LA CIVETTA UN PO' CICCIOTTA

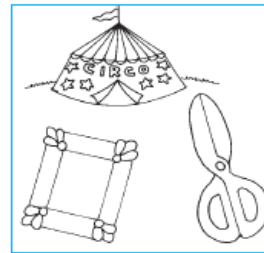

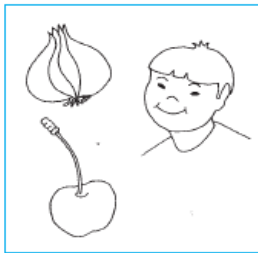
DORME IN CIMA A UNA VETTA.

SUONI DOLCI SON CI CE

ALTRO DA DIRE NON CE N'È

## CI - CE

OSSERVA I DISEGNI E SCRIVI LE PAROLE.



\_\_\_\_\_

\_\_\_\_\_

\_\_\_\_\_

RISOLVI IL CRUCIVERBA. COLORA L'ANIMALE SCRITTO NELLE CASELLE CENTRALI.



C O R

C R I

C R I

CA CO CU SON TRE AMICI FORZUTI E DURI

CHE QUANDO ESCON CON LA I

DIVENTAN CIA CIO CIU, BELLI DOLCI E PURI

## CIA - CIO - CIU

FORMA LE PAROLE RIORDINANDO LE SILLABE.



TO CIO LA



BEL CIAM LA



CIO CIUC



BAT CIA TA



CO LA CIOC TO



FO CIUF



CIA CUC



LO CION DO



CIO RIC



CIA TREC



CIA FREC



MI CA CIA



CIA ROC



CAN CIA NUC

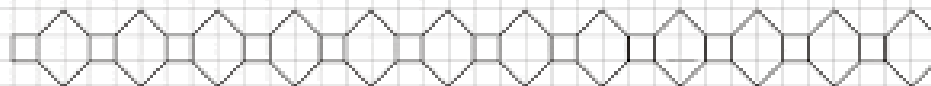
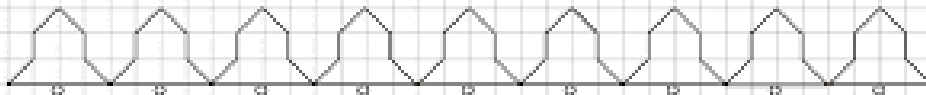
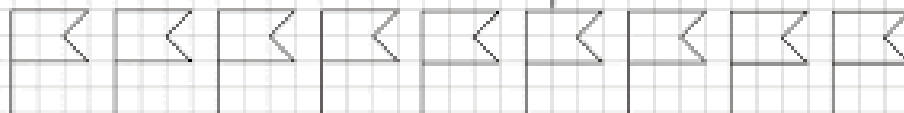


SAL CIA SIC

# LEZIONE I A PLESSO BUTERA MAESTRA PARRILLA VITTORIA

## CORNICETTE RIEMPITEMPO

Cornicette a quadretti



# Cornicette a quadretti

